

웨비나 수강 가이드



한국산업기술보호협회

웨비나 참여 절차



안내 메시지 확인

메일, 문자
안내메세지 수신


안내사항 확인



참가신청

사이트 접속,
참가신청

접속코드 수신,
로그인



웨비나 참여

웨비나 영상 시청

질문하기 메뉴를
통한 질의응답



설문 실시

강의평가

의견개선

유의사항 필독!



원활한 영상 시청을 위해 네트워크 환경 확인 부탁드립니다.



PC로 접속이 어려운 경우 모바일 기기로 시청 부탁드립니다.

※ PC, 모바일 기기의 동시 접속을 지양해주시기 바랍니다.



크롬, 사파리, 엣지 브라우저 사용을 권장합니다.

※ 익스플로러 사용 시 접속 또는 시청이 제한될 수 있습니다.



세미나 진행 시 공지사항 확인 부탁드립니다.

※ 세미나 진행 중 문의사항은 실시간 채팅 기능을 통해 전달 부탁드립니다.



웨비나 참여 절차 안내

웨비나 참여 상세 절차(1 / 7)

제목 : 20XX년 OO산업 보안교육 안내(비대면) ☆

보낸사람 : ██████████
받는사람 : ██████████

안녕하십니까.

20XX년 OO산업 보안교육 웨비나 접속 및 시청 안내 드립니다.

1. 교육개요

- 교육명 : 20XX년 OO산업 보안교육

- 일시 : 06. 18(금) 13:00~17:00

- 접속링크 : https://www.dx2meet.com/event/hyundai_test

- 문의처 : hichoi@kaits.or.kr, 02-3489-7027

※교육 진행 중에는 유선응대가 어렵습니다. 온라인 채팅을 통해 문의 전달 부탁드립니다.

2. 유의사항

- 원활한 영상 시청을 위해 네트워크 환경 확인 부탁드립니다.

- 보안 시스템 설정 상 PC로 접속이 어려운 경우 모바일 기기로 시청 부탁드립니다.

- PC, 모바일 기기의 동시 접속을 지양해주시기 바랍니다.

- 크롬 / 사파리 / 엣지 / 파이어폭스 브라우저 사용을 권장합니다.

- 인터넷 익스플로러 브라우저 사용 시 접속 또는 시청이 제한될 수 있습니다.

안내메일 확인

- 안내메일 수신 후 안내사항 확인 부탁드립니다.
- 접속링크를 클릭해 웨비나 페이지로 이동 부탁드립니다.

※ 총 2회(교육 일주일 전, 하루 전)안내메일이 발송됩니다.

※ 본 이미지는 샘플 이미지입니다. 실제 웨비나 화면과 다를 수 있습니다.

웨비나 참여 상세 절차(2 / 7)

로그인

코드번호

참가신청

LOGIN

참가신청

참가신청

사이트 접속



참가신청 클릭

※ 본 이미지는 샘플 이미지입니다. 실제 웨비나 화면과 다를 수 있습니다.

웨비나 참여 상세 절차(3 / 7)

신청자 정보 작성

신청자 정보 기재



약관동의 체크



신청하기 클릭

※ 교육안내 및 수강내역 확인을 위해 신청자 정보를 정확하게 기재 부탁드립니다.

신청자 정보

성명*	<input type="text" value="성명 입력"/>
이메일*	<input type="text" value="이메일 입력"/>
휴대전화번호*	<input type="text" value="휴대전화번호 입력(- 제외)"/>
소속*	<input type="text" value="소속정보 입력"/>
부서*	<input type="text" value="부서정보 입력"/>
직급*	<input type="text" value="직급정보 입력"/>

약관동의

- (필수)서비스 이용 약관 동의
 (필수)개인정보처리방침 동의

약관

약관

신청하기

※ 본 이미지는 샘플 이미지입니다. 실제 웨비나 화면과 다를 수 있습니다.

웨비나 참여 상세 절차(4 / 7)

행사신청이 성공적으로 완료되었습니다.
본 행사는 온라인으로 진행되므로,
행사 시작 시간에 맞춰 행사 페이지로 접속하시면 됩니다.
행사 당일 접속 코드 입력후 행사에 참여 할 수 있습니다.

접속코드	CMofzJrL.ca
이름	■■■■■
이메일	■■■■■@■■■■■.■■■■■

접속코드 수신

접속코드 메일 수신



접속코드 복사

- ※ 회사메일의 경우 보안정책 상 수신이 어려울 수 있습니다.
- ※ 수신함에 메일이 없을 경우 스팸 메일 보관함 확인 부탁드립니다.

※ 본 이미지는 샘플 이미지입니다. 실제 웨비나 화면과 다를 수 있습니다.

웨비나 참여 상세 절차(5 / 7)

로그인

코드번호

LOGIN

참가신청

로그인

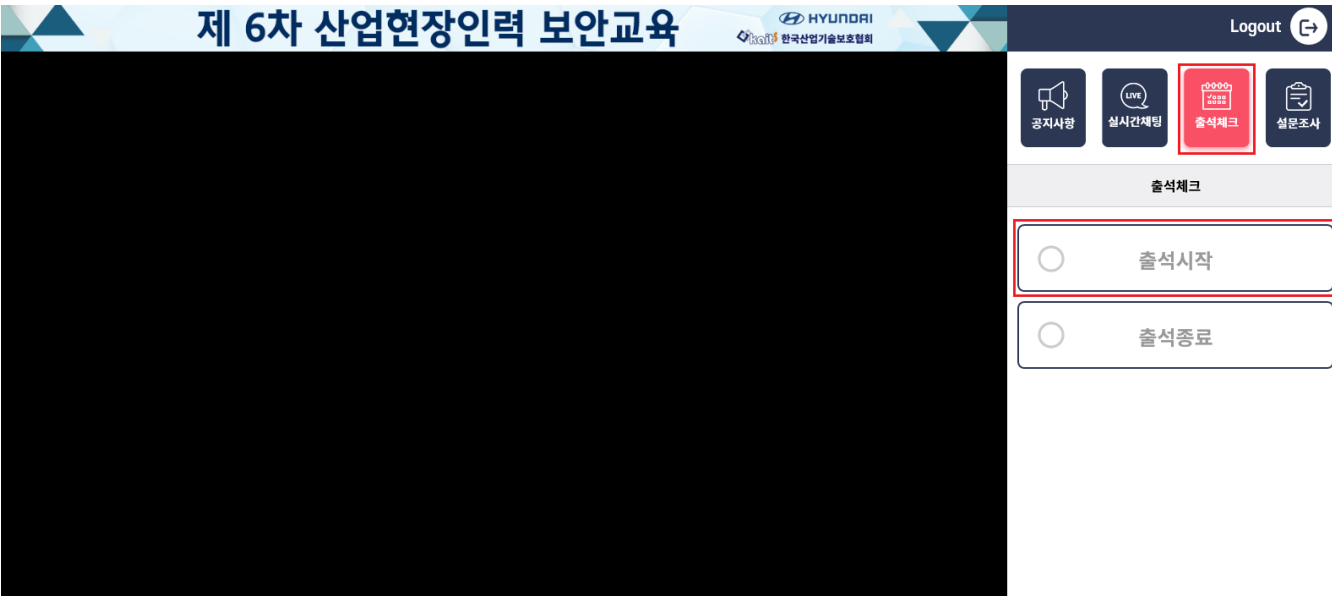
코드번호 붙여넣기



로그인 버튼 클릭

※ 본 이미지는 샘플 이미지입니다. 실제 웨비나 화면과 다를 수 있습니다.

웨비나 참여 상세 절차(6 / 7)



출석체크

출석시작 버튼 클릭

※ 본 이미지는 샘플 이미지입니다. 실제 웨비나 화면과 다를 수 있습니다.

웨비나 참여 상세 절차(6 / 7)



설문조사

설문조사 버튼 클릭



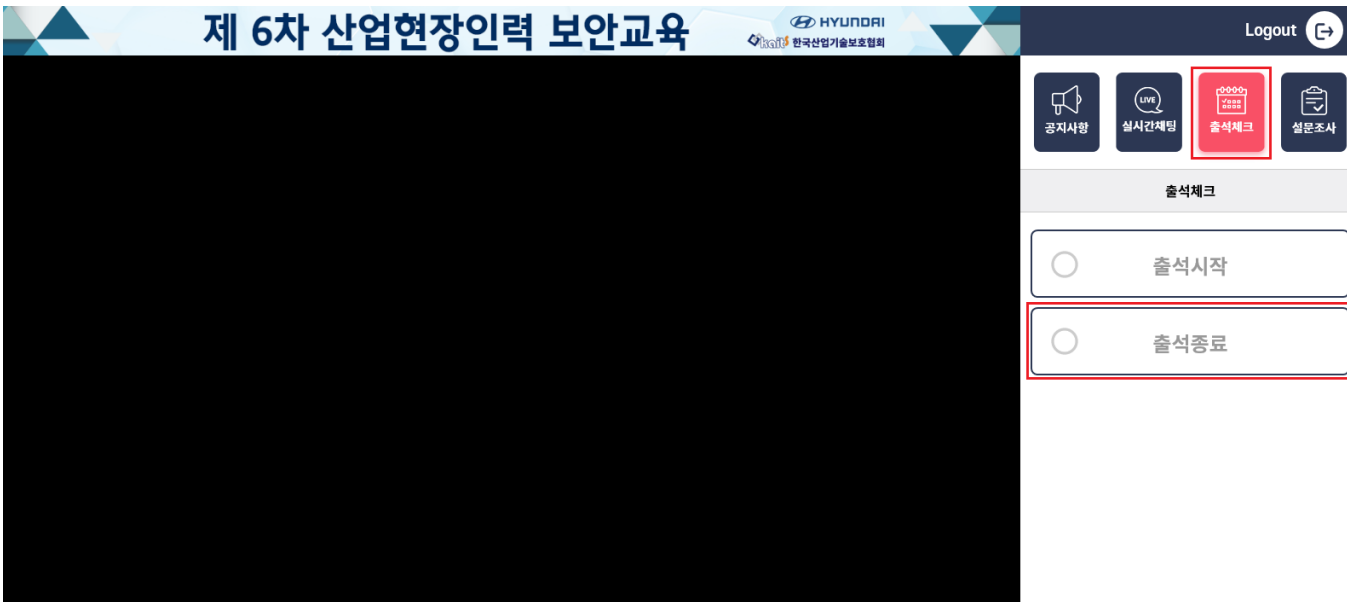
설문조사 실시



완료 버튼 클릭

※ 본 이미지는 샘플 이미지입니다. 실제 웨비나 화면과 다를 수 있습니다.


웨비나 참여 상세 절차(7 / 7)



출석체크

출석종료 버튼 클릭

※ 본 이미지는 샘플 이미지입니다. 실제 웨비나 화면과 다를 수 있습니다.



웹이나 기능 안내

웨비나 기능_공지사항

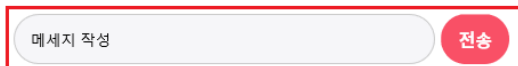
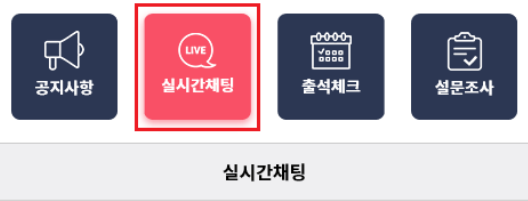
The screenshot shows a dark blue header with a 'Logout' button and a right-pointing arrow. Below the header is a navigation bar with four icons: a megaphone for '공지사항' (highlighted with a red border), a speech bubble for '실시간채팅', a calendar for '출석체크', and a clipboard for '설문조사'. Below the navigation bar is a section titled '공지사항' containing a list of notifications. The first notification is dated 2021.07.13 and contains several bullet points regarding exam procedures, login issues, and survey participation.

공지사항

웨비나 시작 전 공지사항 확인 부탁드립니다.

※ 본 이미지는 샘플 이미지입니다. 실제 웨비나 화면과 다를 수 있습니다.

웨비나 기능_실시간 채팅



실시간 채팅

실시간채팅 버튼 클릭



메세지 작성

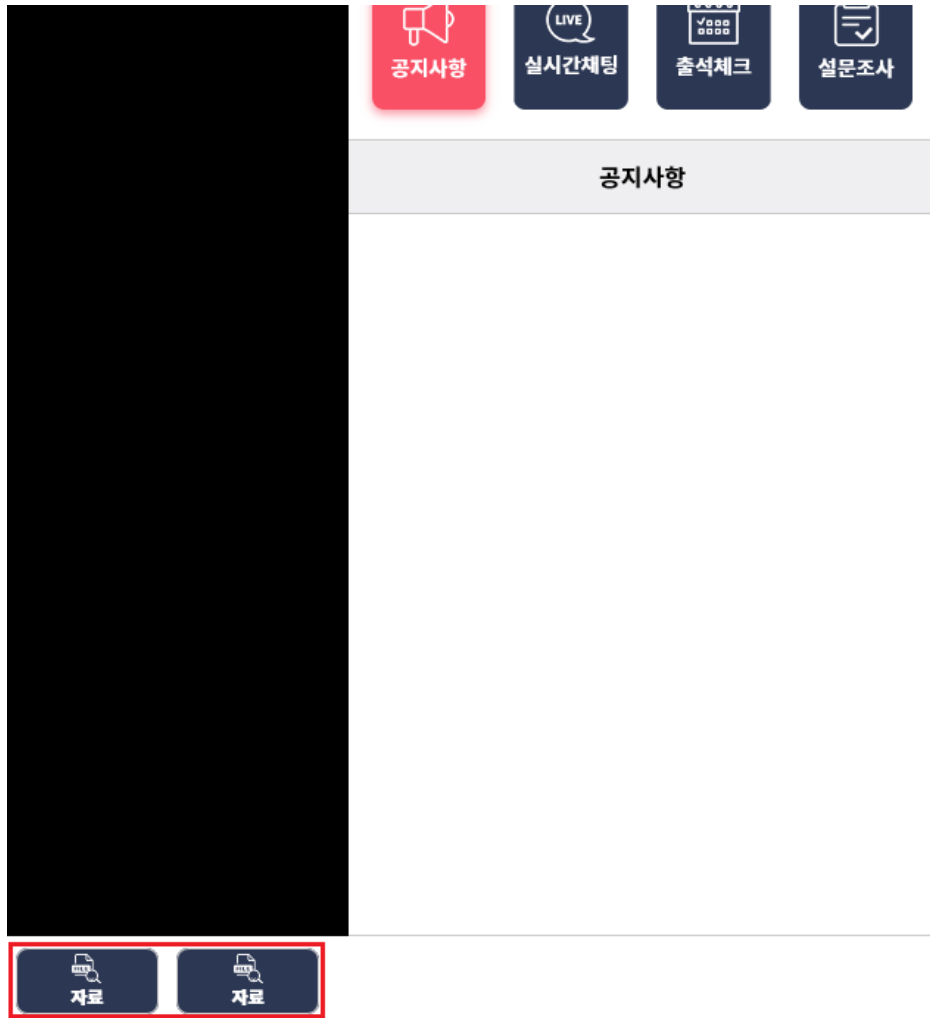


전송 버튼 클릭

※ 세미나 진행 중 문의사항은 실시간채팅 기능을 통해 전달 부탁드립니다.

※ 본 이미지는 샘플 이미지입니다. 실제 웨비나 화면과 다를 수 있습니다.

웨비나 기능_파일공유



파일공유

페이지 하단 첨부자료 확인



다운받을 파일 클릭

※ 본 이미지는 샘플 이미지입니다. 실제 웨비나 화면과 다를 수 있습니다.

감사합니다.



한국산업기술보호협회